

Vyhodnocení dotazníku škol Online výuka v době nouzové situace

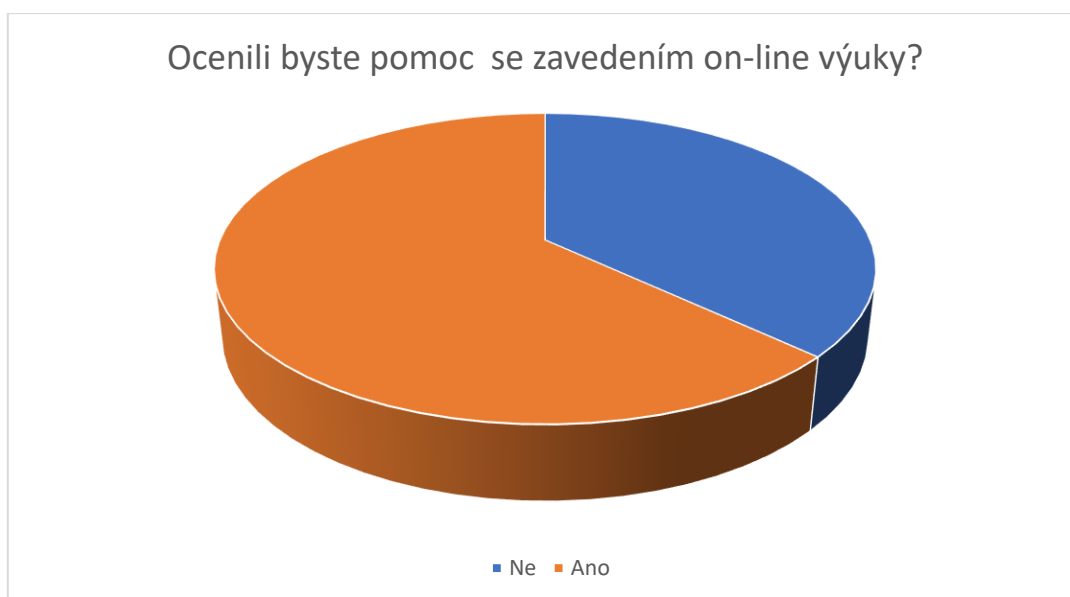
Po týdenním dotazování v termínu 27.03.2020 až 03.04.2020 bylo nashromážděno 177 vyplněných dotazníků. K analýze bylo využito 176 dotazníků. Z analýzy byla vyřazena Jazyková škola s právem SJZ Brno, Kotlářská, p.o.

Dotazník vyplnilo 122 základních škol a 54 středních škol Jihomoravského kraje. U středních škol jsou údaje od 16 gymnázií.

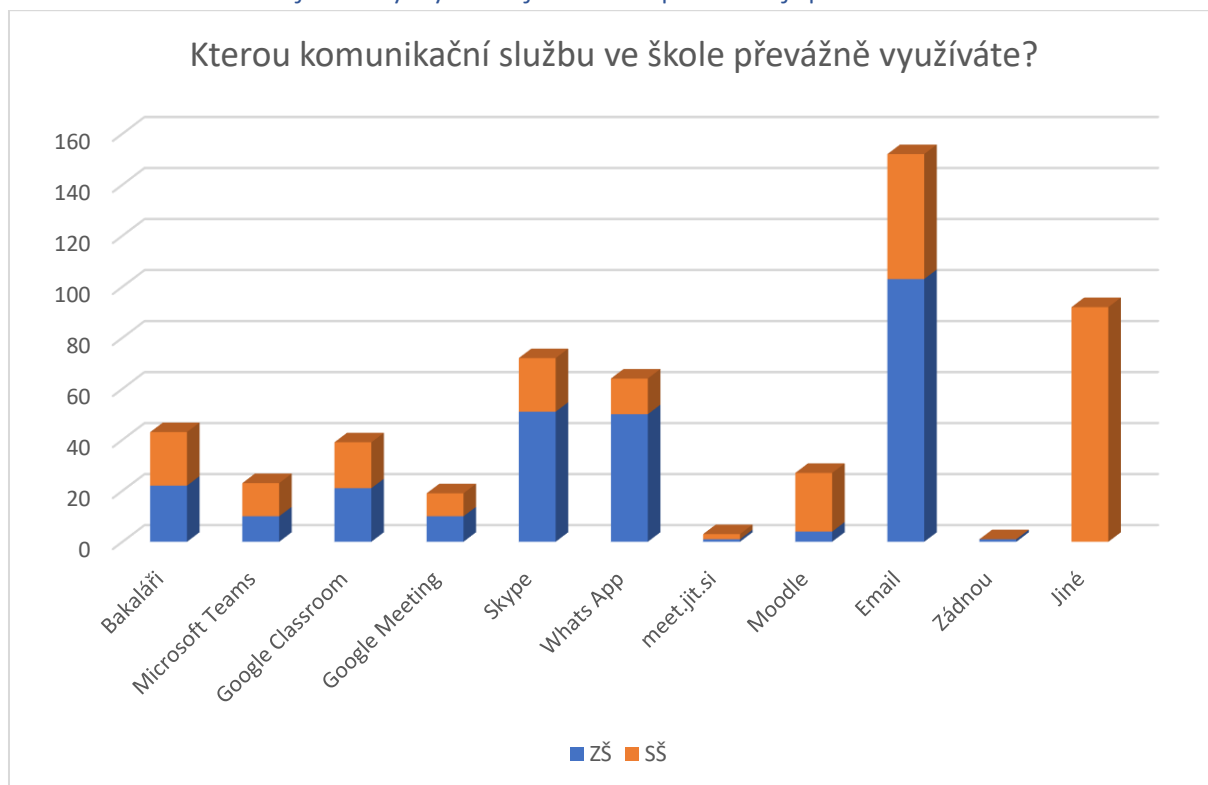
Zájem o pomoc se zavedením on-line výuky

První otázka zjišťovala, zda by školy ocenily pomoc se zavedením on-line výuky.

Zájem o pomoc se zavedením on-line výuky má 63 % škol. Vyšší zájem o pomoc mají ZŠ 66 % a SŠ 57 %.

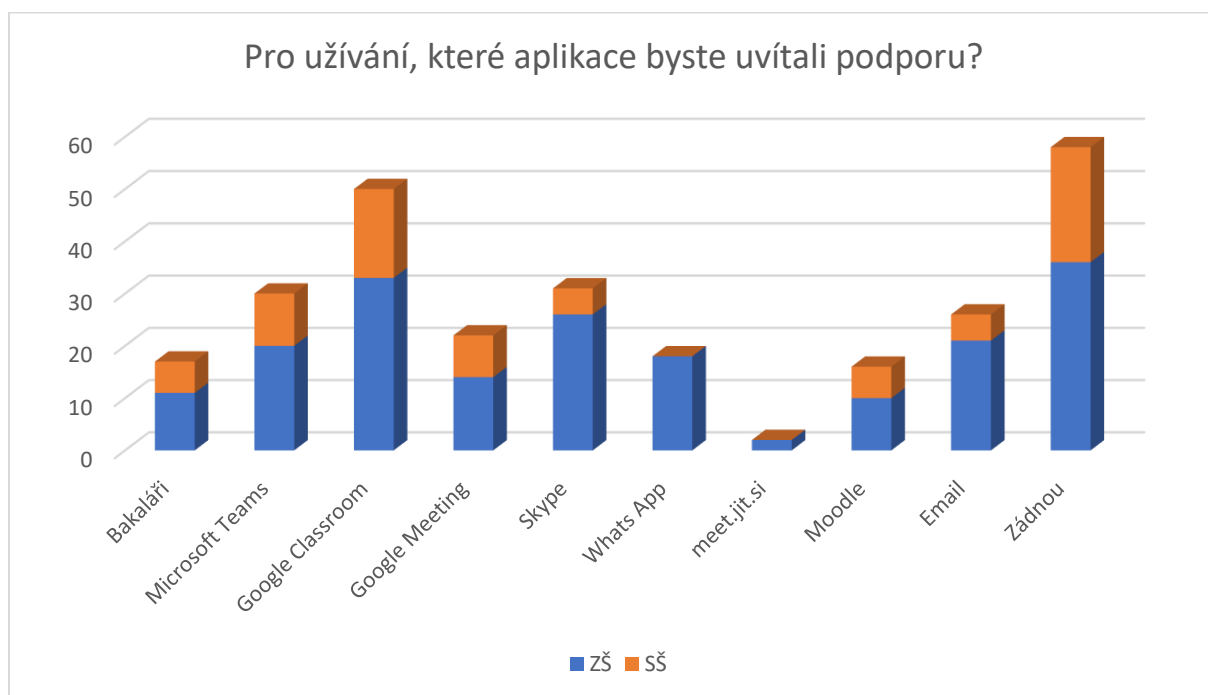


Které online nástroje školy využívají a s čím potřebují pomoci



Druhá otázka zjišťovala, které online nástroje školy v Jihomoravském kraji nejvíce využívají. U otázky bylo možné vyplnit více variant odpovědí. Z grafu jsou patrné odpovědi základních škol – modře znázorněno a středních škol – oranžově znázorněno.

Nejvíce škol využívá emailovou komunikaci s žáky/studenty – využívá ji 153 škol. Na druhém místě se umístil Skype se 72 hlasy. Na třetím místě se umístil Whats App s 64 hlasy.

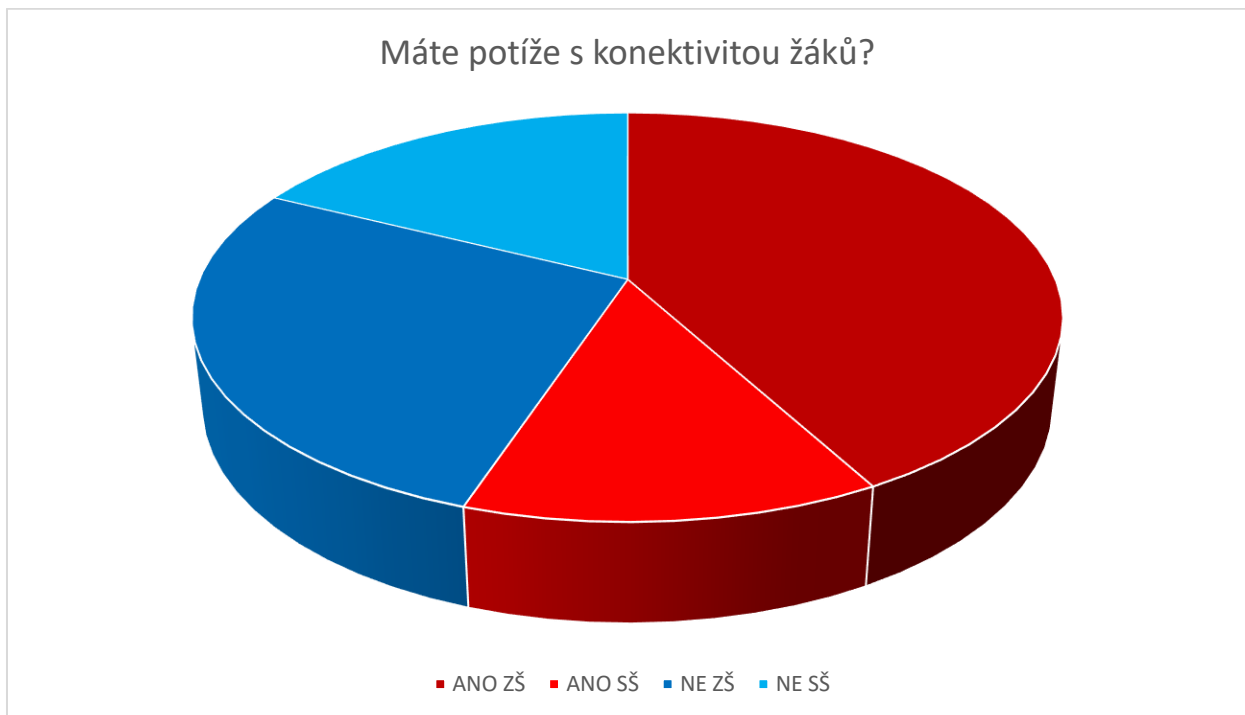


Nejvíce škol by mělo zájem o podporu s Google Classroom – vyplněno 50 škol. Více o tento nástroj mají zájem ZŠ. Na dalších místech se téměř srovnatelně umístil Skype (31 hlasů) a Microsoft Teams (30). O pomoc s aplikací Microsoft Teams a Skype mají více ZŠ.

Potíže s konektivitou žáků

Školy mají problémy s konektivitou žáků – odpovědělo tak 55 %. V grafu je červeně znázorněna výseč, která odpovídá potíži s konektivitou žáků a modře opak. Tmavšími tóny těchto dvou barev jsou ve výsečovém grafu vidět odpovědi základních škol světlejším odstínem odpovědi středních škol.

Větší problém s konektivitou žáků mají základní školy – 61 %. U dotazovaných středních škol je to pouze 43 %.



Koordinování činnosti jednotlivých učitelů při on-line vyučování

Z dotazníkového šetření vyšlo, že se školy snaží koordinovat činnost pedagogů. Více koordinují činnost učitelů základní školy (61 %). Dotazované střední školy tak činní pouze z 54 %.

V grafu jsou patrné odpovědi základních a středních škol odstíny barev, viz. legenda pod grafem.

